



Ajuntament
de Sabadell

INTERVENCIÓ GENERAL

COMPTE GENERAL 2014

4.3. PROMOCIÓ ECONÒMICA DE SABADELL, SL

- 4.3.1. BALANÇ DE SITUACIÓ
 - 4.3.2. COMPTE DE PÈRDUES I GUANYS
 - ⇒ • **4.3.3. ESTAT DE CANVIS EN EL PATRIMONI NET**
 - 4.3.4. ESTAT DE FLUXOS D'EFECTIU
 - 4.3.5. MEMÒRIA
 - 4.3.6. INFORME D'AUDITORIA
 - 4.3.7. INFORME D'INTERVENCIÓ
-



Promoció
Econòmica de
Sabadell, S.L.

11/50

ESTAT DE CANVIS EN EL PATRIMONI NET

DEL 1/01/14 AL 31/12/14




ESTADO DE CAMBIOS EN EL PATRIMONIO NETO NORMAL
A) Estado de ingresos y gastos reconocidos en el ejercicio

PN1

NIF: B63394043	
DENOMINACIÓN SOCIAL:	
PROMOCIO ECONOMICA SABADELL	
S.L.	
Espacio destinado para las firmas de los administradores	

	NOTAS DE LA MEMORIA	EJERCICIO 2014 (1)	EJERCICIO 2013 (2)
A) RESULTADO DE LA CUENTA DE PÉRDIDAS Y GANANCIAS INGRESOS Y GASTOS IMPUTADOS DIRECTAMENTE AL PATRIMONIO NETO	59100	175.408,11	42.959,79
I. Por valoración de instrumentos financieros	50010		
1. Activos financieros disponibles para la venta	50011		
2. Otros ingresos/gastos	50012		
II. Por coberturas de flujos de efectivo	50020		
III. Subvenciones, donaciones y legados recibidos	50030	1.254.488,82	5.415.725,26
IV. Por ganancias y pérdidas actuariales y otros ajustes	50040		
V. Por activos no corrientes y pasivos vinculados, mantenidos para la venta	50050		
VI. Diferencias de conversión	50060		
VII. Efecto impositivo	50070	-376.422,26	-1.681.606,12
B) Total ingresos y gastos imputados directamente en el patrimonio neto (I + II + III + IV + V + VI + VII)	59200	878.066,56	3.734.119,14
TRANSFERENCIAS A LA CUENTA DE PÉRDIDAS Y GANANCIAS			
VIII. Por valoración de instrumentos financieros	50080		
1. Activos financieros disponibles para la venta	50081		
2. Otros ingresos/gastos	50082		
IX. Por coberturas de flujos de efectivo	50090		
X. Subvenciones, donaciones y legados recibidos	50100	-2.692.115,57	-2.502.722,11
XI. Por activos no corrientes y pasivos vinculados, mantenidos para la venta	50110		
XII. Diferencias de conversión	50120		
XIII. Efecto impositivo	50130	1.560.307,26	750.816,63
C) Total transferencias a la cuenta de pérdidas y ganancias (VIII + IX + X + XI + XII + XIII)	59300	-1.131.808,31	-1.751.905,48
TOTAL DE INGRESOS Y GASTOS RECONOCIDOS (A + B + C)	59400	-78.333,64	2.025.173,45

(1) Ejercicio al que van referidas las cuentas anuales.
(2) Ejercicio anterior.




ESTADO DE CAMBIOS EN EL PATRIMONIO NETO NORMAL
B) Estado total de cambios en el patrimonio neto

PN2.1

NIF: B63394043		Espacio destinado para las firmas de los administradores		
DENOMINACIÓN SOCIAL:				
PROMOCIO ECONOMICA SABADELL S.L.				
		CAPITAL		
		ESCRITURADO	(NO EXIGIDO)	PRIMA DE EMISIÓN
		01	02	03
A) SALDO, FINAL DEL EJERCICIO 2012 (1)	511	30.050,00		
I. Ajustes por cambios de criterio del ejercicio 2012 (1) y anteriores	512			
II. Ajustes por errores del ejercicio 2012 (1) y anteriores	513			
B) SALDO AJUSTADO, INICIO DEL EJERCICIO 2013 (2)	514	30.050,00		
I. Total ingresos y gastos reconocidos	515			
II. Operaciones con socios o propietarios	516			
1. Aumentos de capital	517			
2. (-) Reducciones de capital	518			
3. Conversión de pasivos financieros en patrimonio neto (conversión de obligaciones, condonaciones de deudas)	519			
4. (-) Distribución de dividendos	520			
5. Operaciones con acciones o participaciones propias (netas)	521			
6. Incremento (reducción) de patrimonio neto resultante de una combinación de negocios	522			
7. Otras operaciones con socios o propietarios	523			
III. Otras variaciones del patrimonio neto	524			
1. Movimiento de la Reserva de Revalorización (4)	531			
2. Otras variaciones	532			
C) SALDO, FINAL DEL EJERCICIO 2013 (2)	511	30.050,00		
I. Ajustes por cambios de criterio en el ejercicio 2013 (2)	512			
II. Ajustes por errores del ejercicio 2013 (2)	513			
D) SALDO AJUSTADO, INICIO DEL EJERCICIO 2014 (3)	514	30.050,00		
I. Total ingresos y gastos reconocidos	515			
II. Operaciones con socios o propietarios	516			
1. Aumentos de capital	517			
2. (-) Reducciones de capital	518			
3. Conversión de pasivos financieros en patrimonio neto (conversión de obligaciones, condonaciones de deudas)	519			
4. (-) Distribución de dividendos	520			
5. Operaciones con acciones o participaciones propias (netas)	521			
6. Incremento (reducción) de patrimonio neto resultante de una combinación de negocios	522			
7. Otras operaciones con socios o propietarios	523			
III. Otras variaciones del patrimonio neto	524			
1. Movimiento de la Reserva de Revalorización (4)	531			
2. Otras variaciones	532			
E) SALDO, FINAL DEL EJERCICIO 2014 (3)	525	30.050,00		

CONTINUAR EN LA PÁGINA PN2.2



(1) Ejercicio N-2.
 (2) Ejercicio anterior al que van referidas las cuentas anuales (N-1).
 (3) Ejercicio al que van referidas las cuentas anuales (N).
 (4) Reserva de Revalorización de la Ley 16/2012, de 27 de diciembre. Las empresas acogidas a disposiciones de revalorización distintas de la Ley 16/2012, deberán detallar la norma legal en la que se basan.

ESTADO DE CAMBIOS EN EL PATRIMONIO NETO NORMAL
B) Estado total de cambios en el patrimonio neto

PN2.2

NIF: B63394043				
DENOMINACIÓN SOCIAL: PROMOCIO ECONOMICA SABADELL S.L.		Espacio destinado para las firmas de los administradores		
		RESERVAS	(ACCIONES Y PARTICIPACIONES EN PATRIMONIO PROPIAS)	RESULTADOS DE EJERCICIOS ANTERIORES
		04	05	06
A) SALDO, FINAL DEL EJERCICIO 2012 (1)	511	3.289.936,28		-332.297,14
I. Ajustes por cambios de criterio del ejercicio 2012 (1) y anteriores	512			
II. Ajustes por errores del ejercicio 2012 (1) y anteriores	513			
B) SALDO AJUSTADO, INICIO DEL EJERCICIO 2013 (2)	514	3.289.936,28		-332.297,14
I. Total ingresos y gastos reconocidos	515			42.959,79
II. Operaciones con socios o propietarios	516			
1. Aumentos de capital	517			
2. (-) Reducciones de capital	518			
3. Conversión de pasivos financieros en patrimonio neto (conversión de obligaciones, condonaciones de deudas).	519			
4. (-) Distribución de dividendos	520			
5. Operaciones con acciones o participaciones propias (netas)	521			
6. Incremento (reducción) de patrimonio neto resultante de una combinación de negocios	522			
7. Otras operaciones con socios o propietarios	523			
III. Otras variaciones del patrimonio neto	524	-189.627,82		
1. Movimiento de la Reserva de Revalorización (4)	531			
2. Otras variaciones	532	-189.627,82		
C) SALDO, FINAL DEL EJERCICIO 2013 (2)	511	3.100.308,46		-289.337,35
I. Ajustes por cambios de criterio en el ejercicio 2013 (2)	512			
II. Ajustes por errores del ejercicio 2013 (2)	513			
D) SALDO AJUSTADO, INICIO DEL EJERCICIO 2014 (3)	514	3.100.308,46		-289.337,35
I. Total ingresos y gastos reconocidos	515			
II. Operaciones con socios o propietarios	516			
1. Aumentos de capital	517			
2. (-) Reducciones de capital	518			
3. Conversión de pasivos financieros en patrimonio neto (conversión de obligaciones, condonaciones de deudas).	519			
4. (-) Distribución de dividendos	520			
5. Operaciones con acciones o participaciones propias (netas)	521			
6. Incremento (reducción) de patrimonio neto resultante de una combinación de negocios	522			
7. Otras operaciones con socios o propietarios	523			
III. Otras variaciones del patrimonio neto	524			
1. Movimiento de la Reserva de Revalorización (4)	531			
2. Otras variaciones	532			
E) SALDO, FINAL DEL EJERCICIO 2014 (3)	525	3.100.308,46		-289.337,35

VIENE DE LA PAGINA PN2.1

CONTINUA EN LA PAGINA PN2.3



(1) Ejercicio N-2.
(2) Ejercicio anterior al que van referidas las cuentas anuales (N-1).
(3) Ejercicio al que van referidas las cuentas anuales (N).
(4) Reserva de Revalorización de la Ley 16/2012, de 27 de diciembre. Las empresas acogidas a disposiciones de revalorización distintas de la Ley 16/2012, deberán detallar la norma legal en la que se basan.


ESTADO DE CAMBIOS EN EL PATRIMONIO NETO NORMAL
B) Estado total de cambios en el patrimonio neto

PN2.3

NIF: B63394043				
DENOMINACIÓN SOCIAL:				
PROMOCIO ECONOMICA SABADELL S.L.		Espacio destinado para las firmas de los administradores		
		OTRAS APORTACIONES DE SOCIOS	RESULTADO DEL EJERCICIO	(DIVIDENDO A CUENTA)
		07	08	09
A) SALDO, FINAL DEL EJERCICIO 2012 (1)	511			
I. Ajustes por cambios de criterio del ejercicio 2012 (1) y anteriores	512			
II. Ajustes por errores del ejercicio 2012 (1) y anteriores	513			
B) SALDO AJUSTADO, INICIO DEL EJERCICIO 2013 (2)	514			
I. Total ingresos y gastos reconocidos	515			
II. Operaciones con socios o propietarios	516			
1. Aumentos de capital	517			
2. (-) Reducciones de capital	518			
3. Conversión de pasivos financieros en patrimonio neto (conversión de obligaciones, condonaciones de deudas)	519			
4. (-) Distribución de dividendos	520			
5. Operaciones con acciones o participaciones propias (netas)	521			
6. Incremento (reducción) de patrimonio neto resultante de una combinación de negocios	522			
7. Otras operaciones con socios o propietarios	523			
III. Otras variaciones del patrimonio neto	524			
1. Movimiento de la Reserva de Revalorización (4)	531			
2. Otras variaciones	532			
C) SALDO, FINAL DEL EJERCICIO 2013 (2)	511			
I. Ajustes por cambios de criterio en el ejercicio 2013 (2)	512			
II. Ajustes por errores del ejercicio 2013 (2)	513			
D) SALDO AJUSTADO, INICIO DEL EJERCICIO 2014 (3)	514			
I. Total ingresos y gastos reconocidos	515		175.408,11	
II. Operaciones con socios o propietarios	516			
1. Aumentos de capital	517			
2. (-) Reducciones de capital	518			
3. Conversión de pasivos financieros en patrimonio neto (conversión de obligaciones, condonaciones de deudas)	519			
4. (-) Distribución de dividendos	520			
5. Operaciones con acciones o participaciones propias (netas)	521			
6. Incremento (reducción) de patrimonio neto resultante de una combinación de negocios	522			
7. Otras operaciones con socios o propietarios	523			
III. Otras variaciones del patrimonio neto	524			
1. Movimiento de la Reserva de Revalorización (4)	531			
2. Otras variaciones	532			
E) SALDO, FINAL DEL EJERCICIO 2014 (3)	525		175.408,11	

VIENE DE LA PAGINA PN2.2

CONTINUA EN LA PAGINA PN2.4



(1) Ejercicio N-2.
 (2) Ejercicio anterior al que van referidas las cuentas anuales (N-1).
 (3) Ejercicio al que van referidas las cuentas anuales (N).
 (4) Reserva de Revalorización de la Ley 16/2012, de 27 de diciembre. Las empresas acogidas a disposiciones de revalorización distintas de la Ley 16/2012, deberán detallar la norma legal en la que se basan.


ESTADO DE CAMBIOS EN EL PATRIMONIO NETO NORMAL
B) Estado total de cambios en el patrimonio neto

PN2.4

NIF: B63394043		Espacio destinado para las firmas de los administradores		
DENOMINACIÓN SOCIAL:				
PROMOCIO ECONOMICA SABADELL, S.L.				
		OTROS INSTRUMENTOS DE PATRIMONIO NETO	AJUSTES POR CAMBIOS DE VALOR	SUBVENCIONES, DONACIONES Y LEGADOS RECIBIDOS
		10	11	12
A) SALDO, FINAL DEL EJERCICIO 2012 (1)	511			25.195.743,35
I. Ajustes por cambios de criterio del ejercicio 2012 (1) y anteriores	512			
II. Ajustes por errores del ejercicio 2012 (1) y anteriores	513			
B) SALDO AJUSTADO, INICIO DEL EJERCICIO 2013 (2)	514			25.195.743,35
I. Total ingresos y gastos reconocidos	515			2.171.841,48
II. Operaciones con socios o propietarios	516			
1. Aumentos de capital	517			
2. (-) Reducciones de capital	518			
3. Conversión de pasivos financieros en patrimonio neto (conversión de obligaciones, condonaciones de deudas)	519			
4. (-) Distribución de dividendos	520			
5. Operaciones con acciones o participaciones propias (netas)	521			
6. Incremento (reducción) de patrimonio neto resultante de una combinación de negocios	522			
7. Otras operaciones con socios o propietarios	523			
III. Otras variaciones del patrimonio neto	524			
1. Movimiento de la Reserva de Revalorización (4)	531			
2. Otras variaciones	532			
C) SALDO, FINAL DEL EJERCICIO 2013 (2)	511			27.367.584,83
I. Ajustes por cambios de criterio en el ejercicio 2013 (2)	512			
II. Ajustes por errores del ejercicio 2013 (2)	513			
D) SALDO AJUSTADO, INICIO DEL EJERCICIO 2014 (3)	514			27.367.584,83
I. Total ingresos y gastos reconocidos	515			-253.741,75
II. Operaciones con socios o propietarios	516			
1. Aumentos de capital	517			
2. (-) Reducciones de capital	518			
3. Conversión de pasivos financieros en patrimonio neto (conversión de obligaciones, condonaciones de deudas)	519			
4. (-) Distribución de dividendos	520			
5. Operaciones con acciones o participaciones propias (netas)	521			
6. Incremento (reducción) de patrimonio neto resultante de una combinación de negocios	522			
7. Otras operaciones con socios o propietarios	523			
III. Otras variaciones del patrimonio neto	524			
1. Movimiento de la Reserva de Revalorización (4)	531			
2. Otras variaciones	532			
E) SALDO, FINAL DEL EJERCICIO 2014 (3)	525			27.113.843,08

VIENE DE LA PAGINA PN2.3

CONTINUA EN LA PAGINA PN2.5



(1) Ejercicio N-2.
(2) Ejercicio anterior al que van referidas las cuentas anuales (N-1).
(3) Ejercicio al que van referidas las cuentas anuales (N).
(4) Reserva de Revalorización de la Ley 16/2012, de 27 de diciembre. Las empresas acogidas a disposiciones de revalorización distintas de la Ley 16/2012, deberán detallar la norma legal en la que se basan.


ESTADO DE CAMBIOS EN EL PATRIMONIO NETO NORMAL
B) Estado total de cambios en el patrimonio neto

PN2.5

NIF: B63394043		Espacio destinado para las firmas de los administradores
DENOMINACIÓN SOCIAL:		
PROMOCIO ECONOMICA SABADELL S.L.		
		TOTAL
		13
A) SALDO, FINAL DEL EJERCICIO 2012 (1)	511	28.183.432,49
I. Ajustes por cambios de criterio del ejercicio 2012 (1) y anteriores	512	
II. Ajustes por errores del ejercicio 2012 (1) y anteriores	513	
B) SALDO AJUSTADO, INICIO DEL EJERCICIO 2013 (2)	514	28.183.432,49
I. Total ingresos y gastos reconocidos	515	2.214.801,27
II. Operaciones con socios o propietarios	516	
1. Aumentos de capital	517	
2. (-) Reducciones de capital	518	
3. Conversión de pasivos financieros en patrimonio neto (conversión de obligaciones, condonaciones de deudas)	519	
4. (-) Distribución de dividendos	520	
5. Operaciones con acciones o participaciones propias (netas)	521	
6. Incremento (reducción) de patrimonio neto resultante de una combinación de negocios	522	
7. Otras operaciones con socios o propietarios	523	
III. Otras variaciones del patrimonio neto	524	-189.627,82
1. Movimiento de la Reserva de Revalorización (4)	531	
2. Otras variaciones	532	-189.627,82
C) SALDO, FINAL DEL EJERCICIO 2013 (2)	511	30.208.605,94
I. Ajustes por cambios de criterio en el ejercicio 2013 (2)	512	
II. Ajustes por errores del ejercicio 2013 (2)	513	
D) SALDO AJUSTADO, INICIO DEL EJERCICIO 2014 (3)	514	30.208.605,94
I. Total ingresos y gastos reconocidos	515	-78.333,64
II. Operaciones con socios o propietarios	516	
1. Aumentos de capital	517	
2. (-) Reducciones de capital	518	
3. Conversión de pasivos financieros en patrimonio neto (conversión de obligaciones, condonaciones de deudas)	519	
4. (-) Distribución de dividendos	520	
5. Operaciones con acciones o participaciones propias (netas)	521	
6. Incremento (reducción) de patrimonio neto resultante de una combinación de negocios	522	
7. Otras operaciones con socios o propietarios	523	
III. Otras variaciones del patrimonio neto	524	
1. Movimiento de la Reserva de Revalorización (4)	531	
2. Otras variaciones	532	
E) SALDO, FINAL DEL EJERCICIO 2014 (3)	525	30.130.272,30

VIENE DE LA PÁGINA PN2.4

(1) Ejercicio N-2.
 (2) Ejercicio anterior al que van referidas las cuentas anuales (N-1).
 (3) Ejercicio al que van referidas las cuentas anuales (N).
 (4) Reserva de Revalorización de la Ley 16/2012, de 27 de diciembre. Las empresas acogidas a disposiciones de revalorización distintas de la Ley 16/2012, deberán detallar la norma legal en la que se basan.



ESTADO DE CAMBIOS EN EL PATRIMONIO NETO NORMAL
B) Estado total de cambios en el patrimonio neto

NIF:	DENOMINACIÓN SOCIAL:	CAPITAL		PRIMA DE EMISIÓN	RESERVAS	INCRUACIONES Y PARTICIPACIONES EN PATRIMONIO PROPIAS	RESULTADOS DE EJERCICIOS ANTERIORES	OTRAS APORTACIONES DE SOCIOS	RESULTADO DEL EJERCICIO	PENDIENTE A CUENTAS	OTROS INSTRUMENTOS DE PATRIMONIO NETO	AJUSTES POR CAMBIOS DE VALOR	SUBVENCIONES, DONACIONES Y LEGADOS RECIBIDOS	TOTAL
		ESCRITURADO	(NO EXIGIDO)											
B63394043	PROMOCIO ECONOMICA SABADELL S.L.	01	02	03	04	05	06	07	08	09	10	11	12	13
A) SALDO, FINAL DEL EJERCICIO 2012 (1)		30.050,00			3.289.936,28		-332.297,74						25.195.743,35	28.183.632,49
I. Ajustes por cambios de criterio del ejercicio 2012 (1) y anteriores														
II. Ajustes por errores del ejercicio 2012 (1) y anteriores														
B) SALDO AJUSTADO, INICIO DEL EJERCICIO 2013 (2)		30.050,00			3.289.936,28		-332.297,74						25.195.743,35	28.183.632,49
I. Total ingresos y gastos reconocidos					42.959,79								2.171.841,48	2.214.801,27
II. Operaciones con socios o propietarios														
1. Aumentos de capital														
2. (-) Reducciones de capital														
3. Conversión de pasivos financieros en patrimonio neto (conversión de obligaciones, condonaciones de deudas)														
4. (-) Distribución de dividendos														
5. Operaciones con acciones o participaciones propias (netas)														
6. Incremento (reducción) de patrimonio neto resultante de una combinación de negocios														
7. Otras operaciones con socios o propietarios														
III. Otras variaciones del patrimonio neto														
1. Movimiento de la Reserva de Revalorización (4)														
2. Otras variaciones														
C) SALDO, FINAL DEL EJERCICIO 2013 (2)		30.050,00			3.100.308,46		-289.337,35						27.367.564,83	30.208.606,94
I. Ajustes por cambios de criterio en el ejercicio 2013 (2)														
II. Ajustes por errores del ejercicio 2013 (2)														
D) SALDO AJUSTADO, INICIO DEL EJERCICIO 2014 (3)		30.050,00			3.100.308,46		-289.337,35						27.367.564,83	30.208.606,94
I. Total ingresos y gastos reconocidos									175.408,11				-253.741,75	-78.333,64
II. Operaciones con socios o propietarios														
1. Aumentos de capital														
2. (-) Reducciones de capital														
3. Conversión de pasivos financieros en patrimonio neto (conversión de obligaciones, condonaciones de deudas)														
4. (-) Distribución de dividendos														
5. Operaciones con acciones o participaciones propias (netas)														
6. Incremento (reducción) de patrimonio neto resultante de una combinación de negocios														
7. Otras operaciones con socios o propietarios														
III. Otras variaciones del patrimonio neto														
1. Movimiento de la Reserva de Revalorización (4)														
2. Otras variaciones														
E) SALDO, FINAL DEL EJERCICIO 2014 (3)		30.050,00			3.100.308,46		-289.337,35		175.408,11				27.113.843,08	30.130.272,30

(1) Estado anterior al que van referidas las cuentas anuales (N-1).
 (2) Estado al que van referidas las cuentas anuales (N).
 (3) Reserva de Revalorización de la Ley 16/2012, de 27 de diciembre. Las empresas acogidas a disposiciones de revalorización distintas de la Ley 16/2012, de 27 de diciembre. Las empresas acogidas a disposiciones de revalorización distintas de la Ley 16/2012, de 27 de diciembre.
 (4) Estado N/2.